



RELATÓRIO ESTATÍSTICO DE PEDIDOS DE ACESSO A INFORMAÇÃO

**Em cumprimento ao art. 30, da Lei
12.527/2011 e à Resolução n.º 002/2018.**



Anual - 2018





1. Balanço dos Pedidos Registrados em 2018

Os dados utilizados na elaboração deste relatório correspondem ao período de 01/01/2018 a 31/12/2018.

Nesse período, a Câmara Municipal de Monte Alto /SP recebeu **14 pedidos de informação** através do SIC físico e eletrônico.

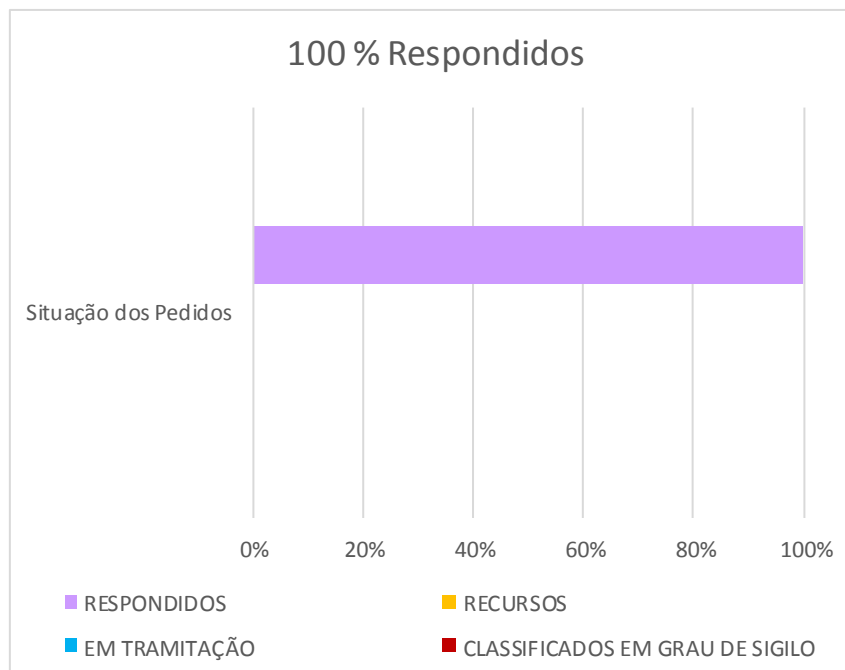
PEDIDOS REGISTRADOS	
	2018
	14

PEDIDOS REGISTRADOS	
	2018
JANEIRO	0
FEVEREIRO	0
MARÇO	0
ABRIL	2
MAIO	0
JUNHO	1
JULHO	3
AGOSTO	2
SETEMBRO	2
OUTUBRO	1
NOVEMBRO	1
DEZEMBRO	2
total	14



Dos 14 (quatorze) pedidos recebidos em 2018, **(100%) foram respondidos** aos solicitantes em um **tempo médio de 13 (treze) dias**.

SITUAÇÃO DOS PEDIDOS		
	QUANTIDADE	%
CLASSIFICADOS EM GRAU DE SIGILO	-----	-----
EM TRAMITAÇÃO	-----	-----
RECURSOS	-----	-----
RESPONDIDOS	14	100%
TOTAL	14	100%

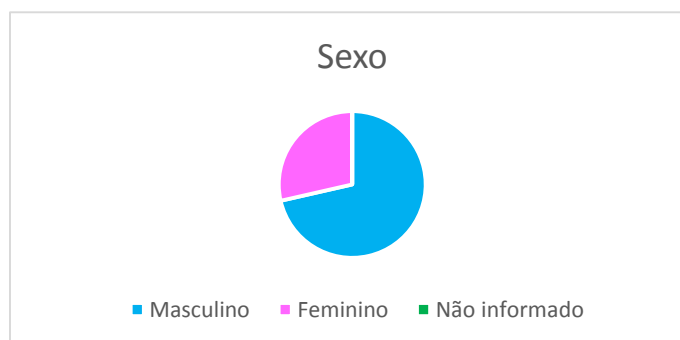




2. Perfil dos Requerentes

As informações sobre sexo, faixa etária, escolaridade e profissão são auto declaratórias e espontâneas.

SEXO		
	Quantidade	%
MASCULINO	10	71,43%
FEMININO	4	28,57%
NÃO INFORMADO	--	0%
TOTAL	14	100%



TIPO DE PESSOA		
	Quantidade	%
PESSOA FÍSICA	14	100%
PESSOA JURÍDICA	-	0%
TOTAL	14	100%

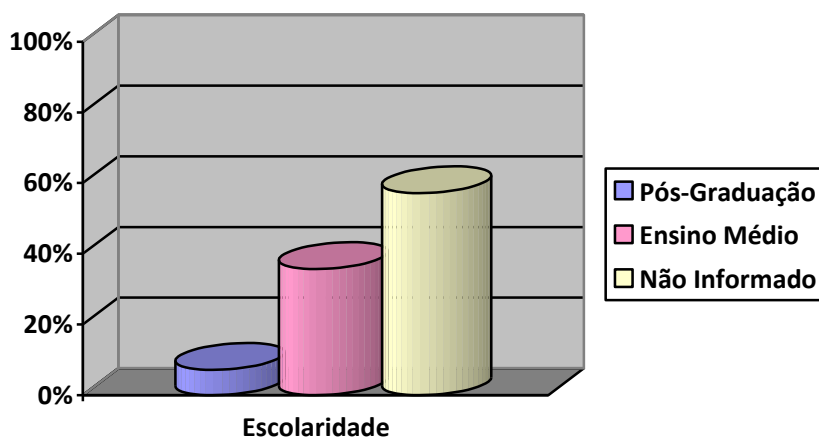




FAIXA ETÁRIA		
	Quantidade	%
ENTRE 40 E 50 ANOS	2	14,29%
ACIMA DE 60 ANOS	3	21,43%
NÃO INFORMADO	9	64,28%
TOTAL	14	100%



ESCOLARIDADE		
	Quantidade	%
PÓS-GRADUAÇÃO	1	7,15%
ENSINO MÉDIO	5	35,71%
NÃO INFORMADO	8	57,14%
TOTAL	14	100%





PROFISSÃO		
	Quantidade	%
SERVIDOR PÚBLICO FEDERAL	1	7,15%
SERVIDOR PÚBLICO MUNICIPAL	3	21,42%
EMPRESÁRIO/EMPREENDEDOR	2	14,28%
REPRESENTANTE DE PARTIDO POLÍTICO	1	7,15%
NÃO INFORMADO	7	50%
TOTAL	14	100%

